


INSTAGRAM

@serezze.hand.made



MASCHERINE PERSONALIZZATE SEREZZE



INSTAGRAM

@serezze.hand.made



LE MASCHERINE COTONE LAVABILE 100% ALTA QUALITÀ ALCUNE INFORMAZIONI TECNICHE

La Mascherina oggi è **un accessorio fortemente consigliato** e, talvolta, obbligatorio al di fuori della propria abitazione.

In queste settimane difficili, tutti noi desideriamo tutelare la nostra salute e quella dei nostri cari dalla minaccia del contagio. **Proteggere se stessi e gli altri dev'essere una priorità in qualunque momento delle nostre giornate: a lavoro, quando facciamo la spesa al supermercato o quando entriamo in contatto con altre persone per qualche motivo particolare.**

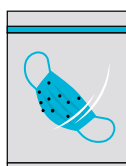
Teniamo a specificare che **le nostre mascherine protettive non devono essere considerate un DPI (dispositivo di protezione individuale) né di un dispositivo sanitario, ma un supporto ad uso esclusivo della collettività.**

Si tratta infatti di mascherine filtranti semplici, che non devono in alcun modo sostituirsi al rispetto delle norme di sicurezza indicate dalle istituzioni. Insieme a un corretto comportamento preventivo (come la distanza di sicurezza e il lavaggio delle mani), le nostre mascherine offrono una protezione in più per la sicurezza di se stessi e degli altri.

Ricorda di contattarci in caso di eventuali dubbi o richieste specifiche.



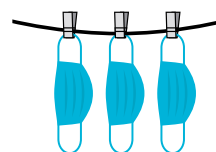
Indossa la mascherina nel modo corretto, assicurati che copra bene naso e bocca senza lasciare spazi aperti a livello di guance o sui lati del naso



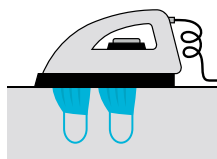
Metti la maschera in un sacchetto di plastica finché non sei pronto per lavarla.



Lavare a mano delicatamente utilizzando un normale detersivo con acqua calda, oppure in lavatrice a 30° C. Non occorrono disinfettanti o igienizzanti.



Asciuga completamente le maschere prima di indossarle. Puoi appenderlo alla luce solare indiretta o metterle nell'asciugatrice.



Se necessario, puoi stirare le maschere di stoffa col ferro da stiro, per aiutarli a mantenere le loro forme.



Conservare le mascherine pulite in un sacchetto di plastica pulito, un contenitore di plastica o un sacchetto di carta.



Quando le mascherine si usurano, ricordati di smaltirle in un bidone apposito.

INSTAGRAM

@serezze.hand.made

serezze.it

 ALTROCONSUMO DAL SITO ALTROCONSUMO:

Mascherine lavabili: promosse dal test, ma servono regole

Se ben concepite, le mascherine lavabili in stoffa svolgono adeguatamente la loro funzione protettiva. Lo rivela il test su un campione di 19 mascherine riutilizzabili. Sono quindi un'ottima alternativa alle mascherine chirurgiche usa e getta perché hanno un minore impatto ambientale.

La qualità di una mascherina è data dal connubio tra la capacità filtrante e la respirabilità. Non è sufficiente che abbia una capacità filtrante superiore, serve anche che sia abbastanza traspirante per permetterci di respirare senza difficoltà. Non esistono a priori materiali più o meno efficaci: le performance dipendono dalla compattezza del tessuto, dal numero di strati sovrapposti e da alcuni dettagli costruttivi.

COME SCEGLIERE LA MASCHERINA GIUSTA

La mascherina deve aderire bene al volto, coprire naso e bocca, non lasciare spazi aperti a livello delle guance o sui lati del naso. Deve essere comoda da portare, non tirare o stringere, non scivolare, perché una volta indossata non dovrebbe essere toccata, sistemata, abbassata. Non c'è un modello che sia in assoluto migliore di un altro, l'importante è che vesta e copra per bene: ovviamente non è possibile provare la mascherina prima dell'acquisto, ma individuato il modello che fa per noi è più facile orientarsi ed eventualmente adattarle per aumentarne comfort ed efficacia.

Lo spessore e la morbidezza degli elastici sono importanti, sia per il comfort, sia per la facilità di "aggiustarne la lunghezza" con eventuali nodi. Il modello con i laccetti permette di regolare meglio la lunghezza, ma può essere un po' più scomodo soprattutto per chi porta gli occhiali. In alternativa esistono i prodotti che hanno elastici più lunghi che passano dietro la testa e la nuca.

IL TESSUTO

Usare un tessuto abbastanza fitto da trattenere bene le particelle di saliva, ma anche abbastanza traspirante da poterlo effettivamente indossare sulla bocca senza sentirsi soffocare. Un tessuto di cotone a trama fitta (come il percale usato per le lenzuola o il cotone delle camicie da uomo, il jersey delle t-shirt e la flanella) è la scelta migliore per confezionarle, ma bisogna sempre sovrapporre almeno due/tre strati di materiale. Attenzione, quindi, a non utilizzare tessuti troppo leggeri, evitando garze o lini a trama rada che mancherebbero lo scopo di trattenere le nostre secrezioni, e a sovrapporre più strati di tessuto (meglio infilando in mezzo uno strato di altro materiale, come la carta).

Lo studio conferma anche l'importanza della forma della maschera, che deve aderire bene sui lati (anche una FFP2 se non aderisce bene al volto perde quasi completamente di efficacia). Prima di cucire gli elastici, quindi, controllate che non siano troppo lunghi.

COME LAVARE LA MASCHERINA


La mascherina dovrebbe essere lavata sempre a fine della giornata. Per garantire la rimozione di eventuale virus e batteri basta un lavaggio in lavatrice a 30 °C, oppure un lavaggio a mano in acqua calda con poco di detergente. Non occorrono disinfettanti e igienizzanti. E sufficiente asciugare all'aria aperta, meglio ancora se al sole. Alcuni prodotti possono essere candeggiati e stirati, cose che può ulteriormente garantire sanificazione, ma non sono trattamenti strettamente necessari. Alcuni produttori di mascherine di stoffa suggeriscono l'uso di igienizzanti: anche questi però non sono strettamente necessari. Per lavare una mascherina non serve fare un bucato a parte né utilizzare temperature elevatissime, né aggiungere additivi, altrimenti si perde tutto il vantaggio ambientale del prodotto lavabile rispetto all'usa e getta. Pensare all'ambiente infatti non è solo ridurre i rifiuti, ma risparmiare energia e inquinanti non necessari.

Con i lavaggi è possibile che gli elastici si allentino o si rovinino e quindi la mascherina perda in vestibilità e aderenza: in questo caso bisogna cambiarla o sostituire gli elastici. Poiché è un prodotto che serve a tutelare la salute, meglio sostituire la mascherina se non torna pulita dopo il lavaggio, non veste bene o se presenta dei difetti.

<https://www.altroconsumo.it/salute/cura-della-persona/news/coronavirus-mascherine-in-tessuto>

INSTAGRAM

@serezze.hand.made



MASCHERINA IN TESSUTO PERSONALIZZATA

Mascherina in tessuto lavabile 100% cotone.

Riutilizzabile – realizzata artigianalmente, non è un dispositivo medico.

Il cambio/reso non è previsto data la natura d'uso molto personale.

Fatta a mano in FVG.

ELASTICO

Personalizzabili nel colore e nel sistema di chiusura per orecchie o nuca, è possibile scegliere se confezionarla con elastici per le orecchie o per la nuca.

La misura adulto si adatta molto bene a uomini e donne in misura standard, la versione per bambini è più piccola.

VERSIONE AZIENDALE

E' ormai fondamentale per ogni azienda che abbia contatti con il pubblico dotare ogni dipendente di una mascherina con logo aziendale, rende riconoscibile il brand e presenta il proprio personale al meglio davanti al cliente.

Personalizzabili nel colore per sposare al meglio i colori aziendali.

RICAMO

Inserisci un testo da ricamare sul lato della mascherina.

Personalizzazione laterale con nome ricamato, logo aziendale, disegno o hashtag.

INSTAGRAM

@serezze.hand.made

Hi!

Serezze.it

CARATTERISTICHE GENERALI MASCHERINE



INSTAGRAM

@serezze.hand.made

Serezze.it

LE MASCHERINE TINTA UNITA

ESEMPIO CON LACCETTO ORECCHIO O NUCA



www.serezze.it

Cell. 339.16.56.710

INSTAGRAM

@serezze.hand.made

Serezze.it

LE MASCHERINE TINTA UNITA CON RICAMO

ESEMPIO CON LACCETTO ORECCHIO O NUCA



www.serezze.it

Cell. 339.16.56.710

INSTAGRAM

@serezze.hand.made

Serezze.it

LE MASCHERINE TESSUTI COLORATI

ESEMPIO CON LACCETTO ORECCHIO O NUCA



INSTAGRAM

@serezze.hand.made

Serezze.it

LE MASCHERINE AZIENDALI

ESEMPIO CON LACCETTO ORECCHIO O NUCA



www.serezze.it

Cell. 339.16.56.710

INSTAGRAM

@serezze.hand.made



TOPPE PER MASCHERINE

POSSIAMO REALIZZARE DELLE TOPPE TERMOADESIVE PER LE TUE MASCHERINE



toppa in pannolenci

TOPPE TERMOADESIVE

Possiamo realizzare delle toppe per le tue mascherine, con base in tessuto o in pannolenci, a un colore o a più colori. Ci serviranno indicazioni sul soggetto per poterti fare un preventivo. Il prezzo viene calcolato sul numero di punti e su quanti colori di filato scegli.

Hanno il retro termo adesivo, così le puoi applicare come meglio credi. Ti consigliamo di appuntare con dei mini punti la toppa per renderla ancora più resistente nel tempo.

INSTAGRAM













@serezze.hand.made

Hi!

serezze.it

LE MASCHERINE / STOFFA ESTERNA

SCEGLI LA STOFFA DI COTONE PER LA TUA MASCHERINA



www.serezze.it

Cell. 339.16.56.710






INSTAGRAM

@serezze.hand.made



LE MASCHERINE / STOFFA INTERNA PIÙ LEGGERA

SCEGLI LA STOFFA DI COTONE PER LA TUA MASCHERINA



INSTAGRAM

@serezze.hand.made

serezze.it

LE MASCHERINE / STOFFE FANTASIA

SCEGLI LA STOFFA DI COTONE PER LA TUA MASCHERINA




GATTINI



MINI POIS AZZURRO



MINI POIS ARANCIONE



MINI POIS NERO



MINI POIS VERDE CHIARO



MINI POIS FUCSIA



FANTASIA MILITARE



FANTASIA CUORI



FANTASIA FARFALLA



RIGATO ROSA E PANNA



MINI POIS AZZURRO
CHIARO



GALLINELLE



POIS ROSA CHIARO



TINTA JEANS A POIS



JEANS




JEANS SCOLORITO




JEANS CHIARO



FANTASIA FIORI



FIORI AZZURRI



JEANS RIGATO VERDE

www.serezze.it

Cell. 339.16.56.710

INSTAGRAM


@serezze.hand.made

serezze.it


COLORI FILO PER RICAMO (POLIESTERE)

SCEGLI QUELLI CHE TI RAPPRESENTANO

Filato ideale per il denim-wash, per articoli che vanno lavati frequentemente. Raccomandato per abbigliamento sportivo, costumi da bagno, abbigliamento per bambini, abbigliamento da lavoro, biancheria per alberghi e ristoranti.




NERO 1800
PANTONE 463 C




ORO 1670
PANTONE 2006 C




ARGENTO 1812
PANTONE 10102 C



BIANCO 1805
PANTONE 663 C




GIALLO CH. 1918
PANTONE 123 C




GIALLO 1624
PANTONE 102 C



PESCA 1923
PANTONE 137 C




ARANCIONE 1765
PANTONE 715 C




ROSSO 1839
PANTONE 200 C




ARAGOSTA 1754
PANTONE 1787 C




ROSSO FERRARI 1878
PANTONE 179 C




ROSA CH. 1815
PANTONE 2036 C




ROSA MEDIO 1921
PANTONE 940 C



ROSA SC. 1721
PANTONE 212 C




FUCSIA 1709
PANTONE 232 C




LILLA 1711
PANTONE 264 C



VIOLA 1832
PANTONE 275 C



CELESTE 1612
PANTONE 651 C




AZZURRO 1694
PANTONE 631 C




AZZ. SCURO 1695
PANTONE 7704 C




BLU 1829
PANTONE 2133 C




MENTA 1845
PANTONE 337 C




NAFTA 1685
PANTONE 7467 C




VERDE CH. 1940
PANTONE 2296 C




VERDE PRATO 1848
PANTONE 8323 C



VERDE BAND. 1751
PANTONE 7726 C




BEIGE 1884
PANTONE 482 C




NOCCIOLA 1885
PANTONE 10355 C




MARRONE CH. 1657
PANTONE 10367 C




MARRONE SC. 1558
PANTONE BLACK 5 C



GRIGIO PERLA 1687
PANTONE COOL GREY 3 C

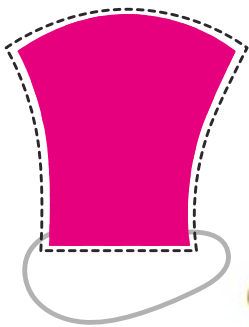


GRIGIO CH. 1918
PANTONE 10388 C



GRIGIO SCURO 1564
PANTONE 10391 C

I capi ricamati non devono mai subire pressioni, ripieghi o essere ammassati quando sono bagnati o umidi. Temperatura massima 30° C se il ricamo è su jeans e tute (quindi viene lavato molto spesso).

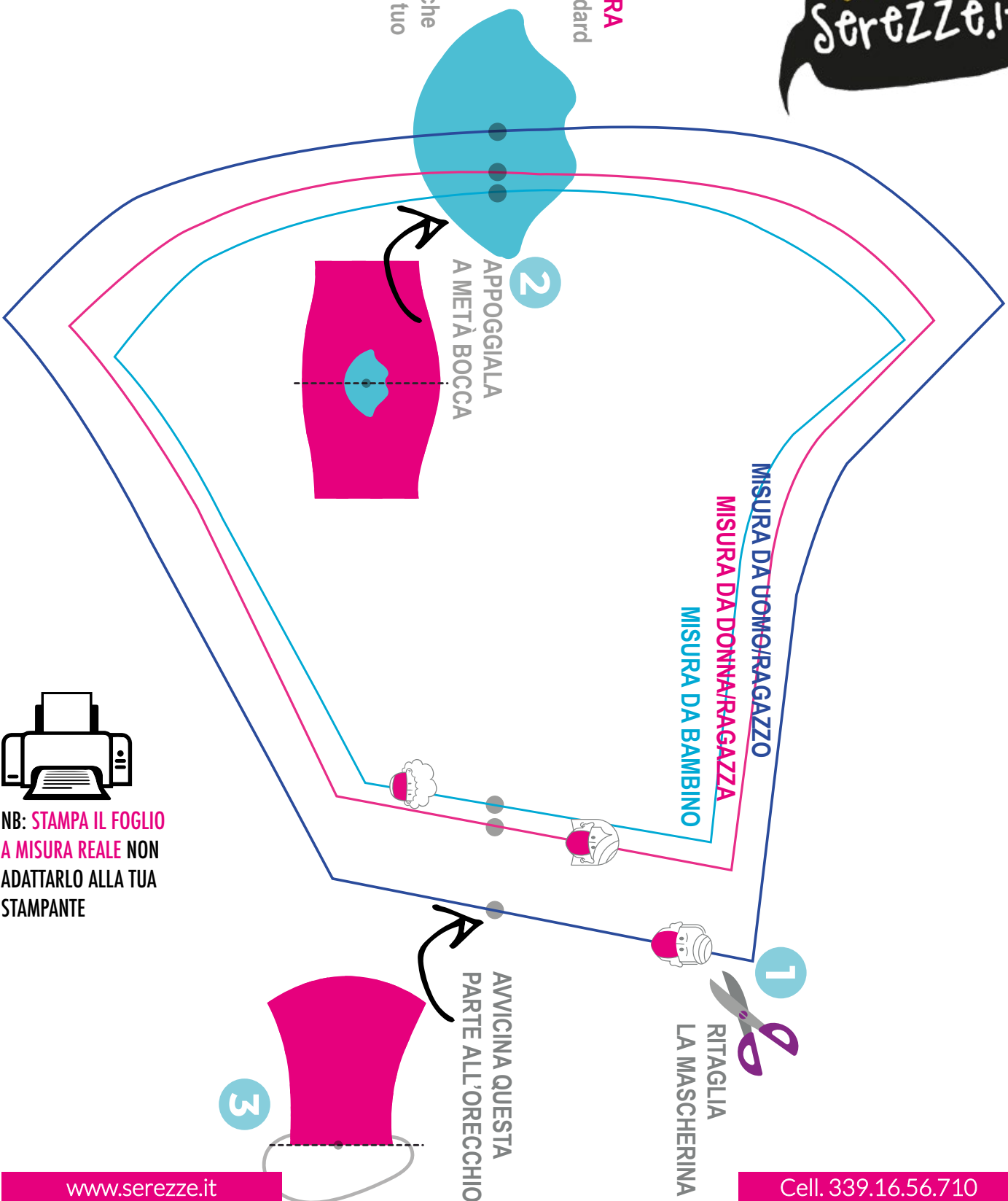


COME SCEGLIERE LA TUA MISURA

Abbiamo definito tre formati standard

- MISURA DA UOMO/RAGAZZO
- MISURA DA DONNA/RAGAZZA
- MISURA DA BAMBINO +6 ANNI

Ritaglia la metà di mascherina che
persi sia adatta a te e prova la sul tuo
viso, dalla metà della bocca fino
accanto all'orecchio.



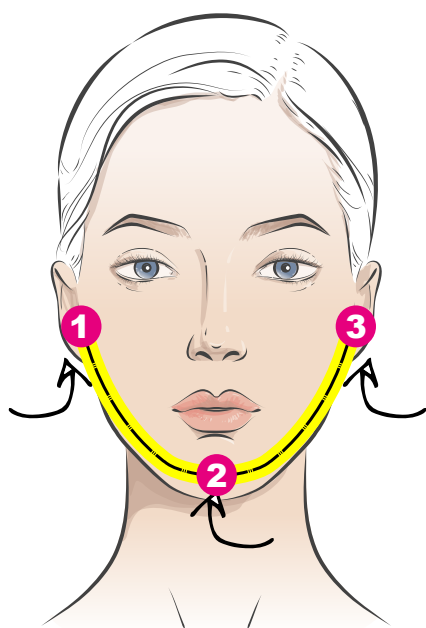
NB: STAMPA IL FOGLIO
A MISURA REALE NON
ADATTARLO ALLA TUA
STAMPANTE

COME FARE LA
MISURAZIONE
METODO
01

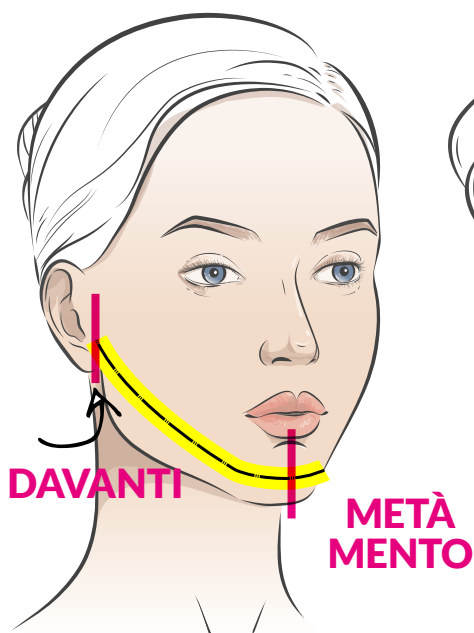
@serezze.hand.made



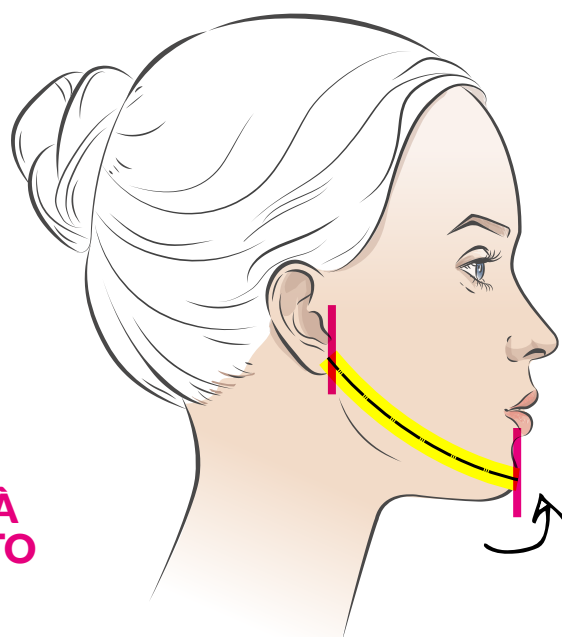
MISURA PER MASCHERINE CON ELASTICO ALL'ORECCHIO



**DA ORECCHIO
A ORECCHIO
APPOGGIANDO
IL METRO SUL MENTO**



**NON MISURARE DA
DIETRO L'ORECCHIO
MA DA DAVANTI**



**APPOGGIA BENE
IL METRO
A METÀ MENTO**

SE NON POSSIEDI UN METRO GIALLO DA SARTA, AIUTATI CON UNA STRISCIA DI CARTA DI ALMENO 1 CM E POI MISURALA CON LA STECCA

NB: SE SCEGLI L'ELASTICO ALLA NUCA NON SERVE QUESTA MISURA


INSTAGRAM

@serezze.hand.made

Hi!

Serezze.it

COME USARE LA MASCHERINA





PRODOTTI IDEATI E CONFEZIONATI ARTIGIANALMENTE

Serezze.it nasce da un'idea di Serena e Roberta Beltrame
Progetto grafico & comunicazione ideati da Treehouse Lab

grazie
A PRESTO! UN ABBRACCIO



TreeHouse Lab di Serena Beltrame

Piazza San Valentino - Sclaunico di Lestizza (Udine)

www.treehouse-lab.it - serena@treehouse-lab.it - CELL. +39 339 16.56.710

BLTSRN80C69L483U - P. IVA 02679590303

Le informazioni contenute nel presente documento costituiscono materiale riservato e confidenziale.

www.treehouse-lab.it